

[sam]

Stärke und detailverliebtes Design.

*sam's Basis ist ein starkes Metallgestell, um welches edle Materialien geformt wurden. Die eingeschlagene Falte sowie die abgesteppten Rückenkissen lenken **Blicke** auf sich. Der elegante Sockel wirkt mit Stoff oder Leder bezogen ebenso wie in unterschiedlichen **Holzausführungen**.*

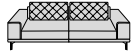
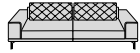
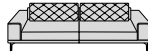


Bezug: Z83/95 graphite



  
W.SCHILLIG

## Sofas

N70  
SofaN80  
Sofa großN90  
Sofa groß

188/103/80/43

**Art.-Nr. für Holzgestell  
Eiche = E11** (Mehrpreis)**Art.-Nr. für Holzgestell  
Nussbaum = NU1**  
(Mehrpreis)**Art.-Nr. für Metallkufe =  
MK2** (Mehrpreis)

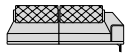
208/103/80/43

**Art.-Nr. für Holzgestell  
Eiche = E11** (Mehrpreis)**Art.-Nr. für Holzgestell  
Nussbaum = NU1**  
(Mehrpreis)**Art.-Nr. für Metallkufe =  
MK2** (Mehrpreis)

228/103/80/43

**Art.-Nr. für Holzgestell  
Eiche = E11** (Mehrpreis)**Art.-Nr. für Holzgestell  
Nussbaum = NU1**  
(Mehrpreis)**Art.-Nr. für Metallkufe =  
MK2** (Mehrpreis)

## Elemente mit Seitenteil rechts

N70R  
Sofa mit SeitenteilN80R  
Sofa groß mit SeitenteilN90R  
Sofa groß mit Seitenteil

165/103/80/43

**Art.-Nr. für Holzgestell  
Eiche = E11** (Mehrpreis)**Art.-Nr. für Holzgestell  
Nussbaum = NU1**  
(Mehrpreis)**Art.-Nr. für Metallkufe =  
MK1** (Mehrpreis)

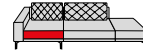
185/103/80/43

**Art.-Nr. für Holzgestell  
Eiche = E11** (Mehrpreis)**Art.-Nr. für Holzgestell  
Nussbaum = NU1**  
(Mehrpreis)**Art.-Nr. für Metallkufe =  
MK1** (Mehrpreis)

205/103/80/43

**Art.-Nr. für Holzgestell  
Eiche = E11** (Mehrpreis)**Art.-Nr. für Holzgestell  
Nussbaum = NU1**  
(Mehrpreis)**Art.-Nr. für Metallkufe =  
MK1** (Mehrpreis)

## Abschlusselemente rechts

K80R  
LongchairEG80R  
Ecksofa mit Hocker

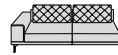
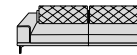
105/160/80/43

**Art.-Nr. für Holzgestell  
Eiche = E11** (Mehrpreis)**Art.-Nr. für Holzgestell  
Nussbaum = NU1**  
(Mehrpreis)**Art.-Nr. für Metallkufe =  
MK2** (Mehrpreis)

100/234/80/43

**Art.-Nr. für Holzgestell  
Eiche = E11** (Mehrpreis)**Art.-Nr. für Holzgestell  
Nussbaum = NU1**  
(Mehrpreis)**Art.-Nr. für Metallkufe =  
MK2** (Mehrpreis)

## Elemente mit Seitenteil links

N70L  
Sofa mit SeitenteilN80L  
Sofa groß mit SeitenteilN90L  
Sofa groß mit Seitenteil

165/103/80/43

**Art.-Nr. für Holzgestell  
Eiche = E11** (Mehrpreis)**Art.-Nr. für Holzgestell  
Nussbaum = NU1**  
(Mehrpreis)**Art.-Nr. für Metallkufe =  
MK1** (Mehrpreis)

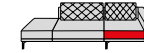
185/103/80/43

**Art.-Nr. für Holzgestell  
Eiche = E11** (Mehrpreis)**Art.-Nr. für Holzgestell  
Nussbaum = NU1**  
(Mehrpreis)**Art.-Nr. für Metallkufe =  
MK1** (Mehrpreis)

205/103/80/43

**Art.-Nr. für Holzgestell  
Eiche = E11** (Mehrpreis)**Art.-Nr. für Holzgestell  
Nussbaum = NU1**  
(Mehrpreis)**Art.-Nr. für Metallkufe =  
MK1** (Mehrpreis)

## Abschlusselemente links

K80L  
LongchairEG80L  
Ecksofa mit Hocker

105/160/80/43

**Art.-Nr. für Holzgestell  
Eiche = E11** (Mehrpreis)**Art.-Nr. für Holzgestell  
Nussbaum = NU1**  
(Mehrpreis)**Art.-Nr. für Metallkufe =  
MK2** (Mehrpreis)

100/234/80/43

**Art.-Nr. für Holzgestell  
Eiche = E11** (Mehrpreis)**Art.-Nr. für Holzgestell  
Nussbaum = NU1**  
(Mehrpreis)**Art.-Nr. für Metallkufe =  
MK2** (Mehrpreis)

## Hocker & Zubehör

**G140**

Hocker übergroß

140/60/43/43

**Art.-Nr. für Holzgestell**  
Eiche = EI1 (Mehrpreis)**Art.-Nr. für Holzgestell**  
Nussbaum = NU1  
(Mehrpreis)**Art.-Nr. für Metallkufe =**  
MK2 (Mehrpreis)**U92**

Kopfstütze

46/10/22/43

**Z**

Sockelfuß

## Kissen

**UN60.**

Kissen klein

58/7/35/43

**U70**Rückenkissen groß für  
Raster 70 cm

65/16/43/43

**U80**Rückenkissen groß für  
Raster 80 cm

75/16/43/43

**U90**Rückenkissen groß für  
Raster 90 cm

85/16/43/43

**U110**Rückenkissen groß für  
Raster 110 cm

105/16/43/43

**Absoluter Hingucker**

Für eine interessante Optik sorgt das handwerklich perfekt verarbeitete Seitenteildesign des Modells.

**Schöne Steppungen**

Die Rückenkissen dieses Modells sind mit schönen Diamant-Absteppungen ausgestattet. Am Seitenteil und an den Kissen verläuft ein eleganter Keder.

**Sockel**

Der Sockel integriert sich wunderbar ins Design Ihres Möbelstücks. Er ist mit dem ausgewählten Leder bzw. Stoff bezogen lieferbar. Gegen Aufpreis kann er in Echtholz Eiche geölt (Art.-Nr. EI) oder Nussbaum geölt (Art.-Nr. NU) bestellt werden.

**Edle Kufe**

Eine schöne Metallkufe (Art.-Nr. MK1...) kann gegen Mehrpreis und in verschiedenen Metallfarben bestellt werden.

**Kontrastfaden**

Dieses Modell ist in Leder und einigen Stofffarben auf Wunsch ohne Aufpreis mit farblich abgesetztem Kontrastfaden lieferbar. Dabei werden die abgesteppten Rückenkissen aber mit Standardfadenfarbe - Ton-in-Ton - und nicht mit Kontrastfaden gefertigt.

**Bestellhinweise****Zugeordnete Rückenkissen:**

Bei diesem Modell sind jedem Artikel Rückenkissen entsprechend des Sitzrasters zugeordnet. Zusätzlich sind die original Rückenkissen auch separat bestellbar. Kleine Kissen sind nicht bei Bestellung der Artikel enthalten. Diese müssen bei Bedarf immer separat mitbestellt werden.

**Lose Kissen:**

Bei diesem Modell sind die Sitz- und Rückenkissen lose (ausgenommen Hocker und Anbauhocker).

**Sichtholzsockel:**

Der Sichtholzsockel ist gegen Aufpreis in Echtholz Eiche (Art.-Nr. = EI1) oder Nussbaum (Art.-Nr. = NU1) erhältlich. Alternativ kann der Sockel mit dem ausgewählten Leder oder Stoff bezogen geliefert werden (ohne Aufpreis). **Bitte bei Bestellung mit angeben.**

**Farbabweichungen:**

Die Struktur vom Naturmaterial Holz ist von Lieferung zu Lieferung sehr unterschiedlich. Lieferungen nach Farbmuster sind daher grundsätzlich von Reklamationen und Umtausch ausgeschlossen. Wir bemühen uns um eine bestmögliche Übereinstimmung.

**Rückenspannteile:**

Alle Teile sind im Rücken echt bezogen.

**Stellskizze:**

Aufgrund der vielen Variationsmöglichkeiten senden Sie bitte eine Stellskizze mit. Die Anstellseiten haben wir im Typenplan bei einigen Elementen für Sie rot markiert.

**Sockelfuß Z:**

Wenn Elemente und Sofas ohne oder mit einem Seitenteil direkt an Elemente oder Sofas ohne oder mit einem Seitenteil angestellt werden sollen, ist ein Sockelfuß Z nötig. Der Sockelfuß muss zusätzlich bestellt werden. Siehe

Preisliste.

**Seitenwangen:**

Gegen Aufpreis sind die Seitenwangen im Original-Bezug statt Spannstoff lieferbar.

**Nahtbild:**

Zier-, Kapp- oder Doppelnähte können in der Stoff- und Lederausführung unterschiedlich ausfallen. Herstellungsbedingt können in der Stoffausführung Nähte entfallen oder durch einfache Nähte ersetzt werden.

**Alle angegebenen Maße sind ca.-Maße in cm. Änderungen behalten wir uns vor. Die Maße sind in Breite/Tiefe/Höhe/Sitzhöhe angegeben. Die Maße beziehen sich auf die Fußhöhe ca. 17 cm.**

**Lose Sitz- und Rückenkissen:**

Aufgrund der losen Sitz- und Rückenkissen kann es Abweichungen zu den angegebenen Maßen geben. Die Maße wurden mit ausgerichteten Sitz- und Rückenkissen genommen.

Sitztiefe Sofas, Anbausofas inkl. aufgestelltem Rückenkissen: ca. **62 cm**

**Besonders legere Polsterung:**

Die Polsterung dieses Modells ist besonders leger verarbeitet, um ein bestimmtes optisches Erscheinungsbild zu erzeugen. Die hier angewandte besonders legere Polsterung zeichnet sich durch eine super weiche/softige Oberfläche aus.

Die Bezüge können bereits bei Auslieferung ein ausgeprägtes Wellenbild zeigen, das design- und konstruktionsbedingt gewollt ist und sich durch Gebrauch noch verstärken kann. Dies stellt keinen Qualitätsmangel dar, sondern ist eine modellbedingte Eigenschaft.

**Hinweis zum Polsteraufbau:**

Bei diesem Modell wurden im Rücken Kammerkissen verarbeitet, welche mit einem hochwertigen Gemisch aus Polyesterfasern und Schaumstoffstäbchen gefüllt sind. Dies kann zur Abzeichnung der einzelnen Kammern führen und ist eine warentypische Eigenschaft.

**Kontrastfaden:**

Dieses Modell ist in Leder und einigen Stofffarben auf Wunsch ohne Aufpreis mit farblich abgesetztem Kontrastfaden lieferbar. Die festgelegten Farben finden Sie auf dem Deckblatt der einzelnen Lederqualitäten in unserem Stoff-/Lederwagen. Bitte geben Sie immer die Kontrastfadennummer an, da sonst Ton in Ton geliefert wird. Wenn Kontrastfaden gewünscht ist, werden die Nähte auf den abgesteppten Rückenkissen immer in der Standardfadenfarbe - also Ton in Ton - gefertigt. Nicht in der Kontrastfadenfarbe! Die Kontrastfadenausführung gilt nur für die Nähte am Seitenteil sowie am Rückenkorpus.

**Bestell-Checkliste**

- Zusammenstellung und Bezug
- Sockelausführung Eiche/Nussbaum (Aufpreis)
- Fußausführung
- Metallkufe (Aufpreis)
- Metallfarbe für Füße
- Fußfarbe bei Holzfüßen
- Flexible Steckkopfstütze
- Stellskizze
- Hocker
- Kontrastfaden
- Zubehör
- Sockelfuß Z

## Der Gestellaufbau des Polstermöbels

- 1. Gestell** – Metallkonstruktion; Rücken: Buche-Holzkonstruktion
- 2. Unterfederung Sitz** mit dauerelastischen Wellenfedern
- 3. Polsteraufbau Sitz** – in ergoPUR-Schaum eingearbeiteter Federkern mit Diolenabdeckung, Sitzkissen lose
- 4. Unterfederung Rücken** mit ergo-PUR-Schaum und Diolenabdeckung
- 5. Polsteraufbau Rücken** mit hochwertigem Gemisch aus Polyesterfasern und Schaumstoffstäbchen, in Kammern gefüllt; Rückenkissen lose



Das Design des hier abgebildeten Querschnitts entspricht nicht dem Modell dieses Katalogblattes.

## Polstermöbel aus Leidenschaft.

Ihr Modell ist das Werk deutscher Designer- und Ingenieurskunst. Über 70 Jahre Erfahrung stehen beim Familienunternehmen W.SCHILLIG für handwerkliches Können, richtungsweisende Ideen, ansprechendes Design und Know-how aus Deutschland. Das Ergebnis ist ein Polstermöbel mit garantiert erstklassigem Komfort und Liebe zum Detail. Bei der Auswahl der verwendeten Materialien achten wir auf Nachhaltigkeit und Ressourcenschonung.



## Füße



Holzfuß, versch.  
Beiztöne

F 96



Metallfuß versch.  
Metallf.

F J3



Metallfuß versch.  
Metallf.

F 51



Metallkufe  
Flachstahl versch.  
Metallf. Mehrpreis

F R6

### Metallfarben:

Einige Metallfüße sind in verschiedenen Metallfarben lieferbar. Bitte geben Sie die gewünschte Farbe bei Bestellung mit an.

### Pulverbeschichtung:

Die Farben silber M21, bronze M56 und schwarz M99 sind Pulverbeschichtungen.

### Fußfarben:

Die Füße mit Holz sind in verschiedenen Beiztönen lieferbar. Wir beraten Sie gern.

### Farbabweichungen:

Die Struktur vom Naturmaterial Holz ist von Lieferung zu Lieferung sehr unterschiedlich. Lieferungen nach Farbmuster

sind daher grundsätzlich von Reklamationen und Umtausch ausgeschlossen. Wir bemühen uns um eine bestmögliche Übereinstimmung.

### Füße und Fußbodenschutz:

Bei sehr schlanken Möbelfüßen in gewollt filigraner Optik und mit kleiner Gleiterfläche, kommt es zu einem erhöhten Druck auf den Boden. Wir empfehlen, Möbelgleiter aus Filz oder eine andere geeignete Unterlage, als Schutz vor Kratzern und Druckstellen bei empfindlichen und/oder weichen Böden anzubringen. Auch wenn Sie das Möbelstück kaum verrutschen, kann es zusätzlich hilfreich sein, einen Teppichboden oder Läufer unterzulegen.

## Mögliche Metallfarben



Chrom glzd.  
M20



silber  
M21



bronze  
M56



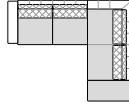
schwarz  
M99

sam - Wohnbeispiele



Bezug: Z75/36 camouflage

Eckzusammenstellung  
N 80L li - EG 80R re

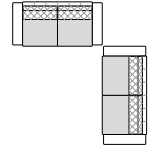


285x234



Bezug: Z78/50 latte macchiato

Sofazusammenstellung  
N 80 - N 90

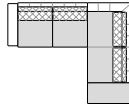


331x311



Bezug: Z69/51 tobacco

Eckzusammenstellung  
N 80L li - EG 80R re

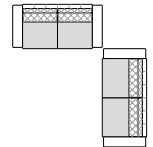


285x234



Bezug: Z69/95 anthracite

Sofazusammenstellung  
N 80 - N 90



331x311