

[bonnie]

Raum für Entfaltung.

Am markantesten an [bonnie] ist die **Kuschel-Ecke**, die unseren Komfort nochmal auf eine neue Ebene hebt. Aber [bonnie] hat noch mehr zu bieten - die integrierte **Sitztiefenverstellung** ordnet sich zwar optisch unter, spart aber kein bisschen an Komfort! Die markante Biese an der Außenkante der Kissen unterstreicht das Gesamtbild. Die Seitenteile können optional verstellt werden und schaffen auch hier Individualität in Sachen Komfort.



Bezug: T88/23 silver grey




W.SCHILLIG

Sofas



NL75

Sofa groß mit Sitztiefenverstellung

213/101/84/42

Art.-Nr. für Seitenteilverstellung = SV2 (Mehrpreis)



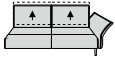
NL85

Sofa groß mit Sitztiefenverstellung

233/101/84/42

Art.-Nr. für Seitenteilverstellung = SV2 (Mehrpreis)

Elemente mit Seitenteil rechts

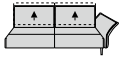


NL75R

Sofa groß mit Seitenteil mit Sitztiefenverstellung

182/101/84/42

Art.-Nr. für Seitenteilverstellung = SV1 (Mehrpreis)



NL85R

Sofa groß mit Seitenteil mit Sitztiefenverstellung

202/101/84/42

Art.-Nr. für Seitenteilverstellung = SV1 (Mehrpreis)

Abschlusselemente rechts



MG11R

Element mit Hocker mit Sitztiefenverstellung

114/100/84/42

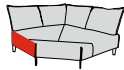


KL85R

Longchair mit Sitztiefenverstellung

119/163/84/42

Art.-Nr. für Seitenteilverstellung = SV1 (Mehrpreis)



W130R

Kuschelecke ohne Sitztiefenverstellung zerlegt geliefert

158/158/84/42

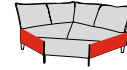


L50R

Anstelhocker

49/100/42/0

Eckelemente



W130K

Kuschelecke mittig ohne Sitztiefenverstellung zerlegt geliefert

158/158/84/42

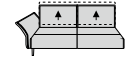


EL

Spitzecke ohne Sitztiefenverstellung

113/113/84/42

Elemente mit Seitenteil links

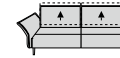


NL75L

Sofa groß mit Seitenteil mit Sitztiefenverstellung

182/101/84/42

Art.-Nr. für Seitenteilverstellung = SV1 (Mehrpreis)



NL85L

Sofa groß mit Seitenteil mit Sitztiefenverstellung

202/101/84/42

Art.-Nr. für Seitenteilverstellung = SV1 (Mehrpreis)

Abschlusselemente links



MG11L

Element mit Hocker mit Sitztiefenverstellung

114/100/84/42

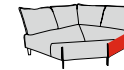


KL85L

Longchair mit Sitztiefenverstellung

119/163/84/42

Art.-Nr. für Seitenteilverstellung = SV1 (Mehrpreis)



W130L

Kuschelecke ohne Sitztiefenverstellung zerlegt geliefert

158/158/84/42



L50L

Anstelhocker

49/100/42/0

Hocker & Zubehör



G70
Hocker

64/64/42/0



G100
Hocker groß

97/50/41/0

Z

Sockelfuß

Flexible Sitztiefe

Bei allen Sofas, MG11R/L und KL85R/L kann der gesamte Rücken pro Sitz um einige Zentimeter nach hinten versetzt werden, um eine Vergrößerung der Sitztiefe zu erzielen. Die Gesamttiefe ändert sich.



Flexible Seitenteile

Die Seitenteile sind gegen Aufpreis klappbar und mit Rasterfunktion ausgestattet. Artikelnummer = SV1, SV2.



Metallfarben für Füße

Einige Füße können in den Ausführungen Chrom glänzend, silber, bronzefarben oder schwarz bestellt werden. Bitte geben Sie die gewünschte Optik bei Ihrer Bestellung mit an.




Kontrastfaden

Die Softhocker sind in einigen Lederfarben auf Wunsch ohne Aufpreis mit farblich abgesetztem Kontrastfaden lieferbar. Bitte geben Sie immer die Kontrastfadennummer an, da sonst Ton in Ton geliefert wird.



Einfach schön

Die dezent eingesetzte, markante Biese an den Außenkanten des Polsters sorgt für eine einzigartige Optik.



Bestellhinweise

Rückenspannteile:

Alle Teile sind im Rücken echt bezogen.

Stellskizze:

Aufgrund der vielen Variationsmöglichkeiten senden Sie bitte eine Stellskizze mit. Die Anstellseiten haben wir im Typenplan bei einigen Elementen für Sie rot markiert.

Sockelfuß Z:

Wenn Elemente und Sofas ohne oder mit einem Seitenteil direkt an Elemente oder Sofas ohne oder mit einem Seitenteil angestellt werden sollen, ist ein Sockelfuß Z nötig. Der Sockelfuß muss zusätzlich bestellt werden. Siehe Preisliste.

Seitenwangen:

Gegen Aufpreis sind die Seitenwangen im Original-Bezug statt Spannstoff lieferbar.

Nahtbild:

Zier-, Kapp- oder Doppelnähte können in der Stoff- und Lederausführung unterschiedlich ausfallen. Herstellungsbedingt können in der Stoffausführung Nähte entfallen oder durch einfache Nähte ersetzt werden.

Fadenausführung:

Das Modell wird sowohl in Leder und in den Stoffen S37 und V52 als auch in Verbindung mit Kontrastfadennachwunsch generell mit einem Forellengarn-Faden gefertigt. Dies ist ein stärkerer, schön in sich verwebter Faden. Wenn Sie explizit kein Forellengarn wünschen, wird ein Standardfaden verwendet.

Kontrastfaden:

Dieses Modell ist in einigen Leder- und Stofffarben auf Wunsch ohne Aufpreis mit farblich abgesetztem Kontrastfaden lieferbar. Die festgelegten Farben finden Sie auf dem Deckblatt der einzelnen Lederqualitäten in unserem

Stoff-/Lederwagen. Bitte geben Sie immer die Kontrastfadennummer an, da sonst Ton in Ton geliefert wird.

Alle angegebenen Maße sind ca.-Maße in cm. Änderungen behalten wir uns vor. Die Maße sind in Breite/Tiefe/Höhe/Sitzhöhe angegeben.

Sitztiefe: ca. **63 cm**

Sitztiefe mit Funktion: ca. **82 cm**

Seitenteilhöhe mit Funktion: ca. **69 cm**

Gesamttiefe Sofas, wenn Rücken hinten: ca. **112 cm**

Empfohlener Abstand zur Wand: ca. **15 cm**

Besonders legere Polsterung:

Die Polsterung des Sessels ist besonders leger verarbeitet, um ein bestimmtes optisches Erscheinungsbild zu erzeugen. Die hier angewandte besonders legere Polsterung zeichnet sich durch eine super weiche/softige Oberfläche aus. Die Bezüge können bereits bei Auslieferung ein ausgeprägtes Wellenbild zeigen, das design- und konstruktionsbedingt gewollt ist und sich durch Gebrauch noch verstärken kann. Dies stellt keinen Qualitätsmangel dar, sondern ist eine modellbedingte Eigenschaft.

Kuschelecken W...:

Die großen Kuschelecken werden aufgrund ihrer Übergröße als "zerlegter Artikel" geliefert. Geliefert werden konkret 1 Sitzteil und 4 Rückenteile sowie die Füße und das Montagmaterial. Eine Montageanleitung liegt bei.

Bestell-Checkliste

- Zusammenstellung und Bezug
- Flexible Seitenteile (Aufpreis)
- Metallfarbe für Füße
- Hocker
- Kontrastfaden
- Stellskizze
- Sockelfuß Z

Der Gestellaufbau des Polstermöbels

- 1. Gestell** – Buche-Holzkonstruktion; Rücken: Metallkonstruktion
- 2. Unterfederung Sitz** mit dauerelastischen Wellenfedern
- 3. Polsteraufbau Sitz** – in ergoPUR-Schaum eingearbeiteter Federkern mit Diolenabdeckung
- 4. Unterfederung Rücken** durch flexible Polstergurte
- 5. Polsteraufbau Rücken** aus ergoPUR-Schaum mit Diolenabdeckung



Das Design des hier abgebildeten Querschnitts entspricht nicht dem Modell dieses Katalogblattes.

Polstermöbel aus Leidenschaft.

Ihr Modell ist das Werk deutscher Designer- und Ingenieurskunst. 70 Jahre Erfahrung stehen beim Familienunternehmen W.SCHILLIG für handwerkliches Können, richtungsweisende Ideen, ansprechendes Design und Know-how aus Deutschland. Das Ergebnis ist ein Polstermöbel mit garantiert erstklassigem Komfort und Liebe zum Detail. Bei der Auswahl der verwendeten Materialien achten wir auf Nachhaltigkeit und Ressourcenschonung.



Das RAL-Gütezeichen für Möbel steht für die Sicherheit, dass es sich um ein gesundes Möbelstück mit zuverlässig guter Qualität sowie formschönem Design handelt. Die Deutsche Gütegemeinschaft Möbel sorgt mit zahlreichen Tests dafür. Kontrollen sichern das Prüfsystem zusätzlich ab.



Höchste europäische Auszeichnung für systematisches Umweltmanagement im Unternehmen. Verbesserung der Umweltschutzleistungen.

Füße



Metallfarben:

Sämtliche Fußausführungen sind in verschiedenen Metallfarben lieferbar. Bitte geben Sie die gewünschte Farbe bei Bestellung mit an.

Pulverbeschichtung:

Die Farben silber M21, bronze M56 und schwarz M99 sind Pulverbeschichtungen.


Füße und Fußbodenschutz:

Bei sehr schlanken Möbelfüßen in gewollt filigraner Optik und mit kleiner Gleiterfläche, kommt es zu einem erhöhten Druck auf den Boden. Wir empfehlen, Möbelgleiter aus Filz oder eine andere geeignete Unterlage, als Schutz vor Kratzern und Druckstellen bei empfindlichen und/oder weichen Böden anzubringen. Auch wenn Sie das Möbelstück kaum verrutschen, kann es zusätzlich hilfreich sein, einen Teppichboden oder Läufer unterzulegen.

Metallfuß versch.
Metallfarben

F Y1

Mögliche Metallfarben



Chrom glzd.
M20

silber
M21

bronze
M56

schwarz
M99


W.SCHILLIG

www.schillig.com

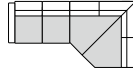


bonnie - Wohnbeispiele



Bezug: T88/23 silver grey

Eckzusammenstellung
NL 75L li - W 130R re

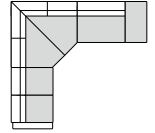


340x158



Bezug: Z75/49 sand

Eckzusammenstellung
NL 75L li - W 130K - MG 11R re

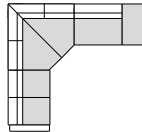


340x272



Bezug: T88/23 silver grey

Eckzusammenstellung
NL 75L li - W 130K - MG 11R re



340x272